



Raport Roczny 2011



List od Prezesa

Szanowni Państwo, drodzy Klienci i Udziałowcy,

Na Państwa ręce przekazuję Raport Roczny ESBANKU Banku Spółdzielczego za rok 2011. Oprócz osiągniętych wyników finansowych, zbadanych przez uprawnionego audytora, znajdą w nim Państwo również informacje o naszym Banku, a także prowadzonych działaniach prospołecznych.

Miło mi poinformować, że rok 2011 jest kolejnym, w którym udało nam się osiągnąć dobre wyniki finansowe. Pozyskaliśmy wielu nowych Klientów oraz zrealizowaliśmy wiele projektów mających na celu usprawnienie funkcjonujących w Banku procesów i procedur. W ciągu ostatniego roku otworzyliśmy także nową placówkę, a dwie kolejne wyremontowaliśmy zgodnie z naszym standardem wizualizacyjnym.

Suma bilansowa naszego Banku w porównaniu do roku 2010 wzrosła o prawie 34 mln zł do kwoty 587 398 tys. zł. O ponad 2,6 mln zł wzrosły fundusze własne Banku i na koniec roku 2011 osiągnęły poziom 47 819 tys. zł. Wzrost odnotował także wynik finansowy brutto, który na 31 grudnia 2011 wyniósł 5 526 tys. zł i był wyższy od wyniku z 2010 roku o 634 tys. zł.

Poziom depozytów ulokowanych w naszym Banku na koniec roku wyniósł 464 364 tys. zł. Tak dobry wynik jest zasługą m.in. atrakcyjnej oferty produktowej i popularności naszych lokat umożliwiających Klientom udział w losowaniach cennych nagród.

Wartość udzielonych kredytów na koniec roku 2011 wyniosła 393 692 tys. zł i w porównaniu do roku 2010 była wyższa o 39 mln zł.

To wszystko potwierdza, że jesteśmy silną i stabilną instytucją finansową, która potrafi dobrze radzić sobie również w trudniejszych czasach. Aby jednak w dalszym ciągu piąć się w górę, niezbędne jest podejmowanie kolejnych działań mających na celu nasz rozwój. Dlatego też jeszcze w 2011 roku rozpoczęliśmy prace nad nową strategią ESBANKU, na podstawie której wyznaczymy cele do osiągnięcia na kolejne miesiące i lata. Wśród nich na pewno pojawią się zmiany w naszej ofercie produktowej, mające na celu jeszcze lepsze dopasowanie produktów do potrzeb i oczekiwań naszych Klientów, a także wprowadzenie nowej bankowości elektronicznej dla klientów indywidualnych oraz firm.

Wręczając Państwu Raport Roczny za rok 2011 pragnę podziękować za dotychczasową współpracę i zaufanie, jednocześnie zapraszam do dalszego korzystania z usług naszego Banku – jesteśmy najbliżej.

Jacek Zacharewicz



Prezes ESBANKU Banku Spółdzielczego

Władze Banku



*Od lewej:
Jacek Zacharewicz,
Tomasz Kotlewski,
Paweł Braszczyński*

Skład Rady Nadzorczej ESBANKU Banku Spółdzielczego

Przewodniczący Rady
Błażej Barda

Wiceprzewodniczący Rady
Krzysztof Kwiecień

Sekretarz Rady
Janina Mokrzyńska

Członkowie
Daniel Kowalski
Grzegorz Gryber
Wojciech Sokoliński
Arkadiusz Mielczarek
Edward Ostrowski

Skład Zarządu ESBANKU Banku Spółdzielczego

Prezes Zarządu
Jacek Zacharewicz

Wiceprezes Zarządu ds. Finansowych
Tomasz Kotlewski

Wiceprezes Zarządu ds. Handlowych
Paweł Braszczyński



Nasze wartości

*Drogowskazami
są dla nas siła,
solidność i stabilność*

W naszej codziennej pracy kierujemy się trzema wartościami – siłą, solidnością i stabilnością. To one są dla nas drogowskazami w kontaktach z Klientami i Kontrahentami.

SIŁA

Rozbudowana korona drzewa stanowi o jego sile. Siłą naszego Banku jest miła i przyjazna obsługa. Naszych Klientów darzymy szacunkiem, znamy ich potrzeby i problemy, pomagamy w ich realizowaniu i rozwiązywaniu. Działamy lokalnie.

SOLIDNOŚĆ

Tak, jak potężny pień pokazuje solidność drzewa, tak profesjonalizm działania, rzetelność i uczciwość wpływają na solidność naszej firmy. Na pierwszym miejscu stawiamy bowiem zadowolenie i satysfakcję naszych Klientów. To dla nich stale się rozwijamy i poprawiamy jakość świadczonych przez nas usług.

STABILNOŚĆ

Mocne korzenie i pewna podstawa zapewniają stabilność drzewa. Taki sam jest nasz Bank – posiadamy wieloletnią i ugruntowaną pozycję na rynku, którą wciąż umacniamy. Jesteśmy firmą, która prowadzi swoje działania w sposób odpowiedzialny i bezpieczny. Wszystko to dla dobra naszych Klientów.



Nasze sukcesy

Rozwój naszego Banku widoczny jest nie tylko w osiągniętych wynikach finansowych, ale także poprzez otrzymywane przez nas nagrody i wyróżnienia. Sukcesy te są wynikiem zaangażowania naszych Pracowników oraz Zarządu.

Nasze sukcesy w roku 2011:

- II miejsce w konkursie „Wyjedź na Ligę Mistrzów”, organizowanym przez Spółdzielczą Grupę Bankową oraz MasterCard w kategorii banków o sumie bilansowej powyżej 147 mln zł.
- I miejsce w Spółdzielczej Grupie Bankowej w sprzedaży **kredytów na zakup i montaż kolektorów słonecznych** z 45% dotacją z Narodowego Funduszu Ochrony Środowiska i Gospodarki Wodnej.
- Ranking dziennika **Rzeczpospolita** z 22 czerwca 2011 r.:
 - 11 miejsce w kategorii banków spółdzielczych o największej sumie bilansowej,
 - 9 miejsce w kategorii "Zatrudnienie i placówki".
- Certyfikat laureata w Radomszczańskim Konkursie Przedsiębiorczości w kategorii "**Prospołeczna Firma Roku**". Konkurs zorganizowała Regionalna Izba Przemysłowo-Handlowa w Radomsku.
- Tytuł "**JAKOŚĆ ROKU**" przyznany dla Lokaty SGB przez Polskie Centrum Badań i Certyfikacji oraz Redakcję Biznes Raportu Dziennika Gazety Prawnej.

Działamy lokalnie

Jako lokalna firma dbamy o rozwój naszej "małej ojczyzny"



ESBANK Bank Spółdzielczy od wielu lat wspiera lokalne inicjatywy mające na celu rozwój edukacji, sportu i kultury na terenach naszego działania – zgodnie z naszym hasłem „Jesteśmy najbliżej”.

Wybrane działania wspierane przez nas w roku 2011:

- mecenat nad Hufcem ZHP Radomsko oraz organizacja kolejnej edycji Konkursu Grantowego „Działamy”,
- współorganizacja III Ogólnopolskiego Integracyjnego Konkursu Plastycznego na Ilustrację Wiersza Jana Brzechwy „Ryby, żaby i raki”,
- wsparcie organizacji VII edycji Dni Kina organizowanych przez I Liceum Ogólnokształcące oraz Miejski Domu Kultury w Radomsku,
- wsparcie organizacji Festiwalu Chóralnego „Wschód-Zachód-Zbliżenia” oraz Spotkań Chóralnych,
- sponsoring lokalnych klubów sportowych: Radomszczańskiej Akademii Piłkarskiej, Międzyszkolnego Klubu Sportowego JUNAK, Okręgowego Klubu Strzelectwa Sportowego „Dziesiątka”, Uczniowskiego Klubu Sportowego „Młode Wilki”, Ludowego Zespołu Sportowego „Świt Kamieńsk”, Uczniowskiego Międzyszkolnego Ludowego Klubu Sportowego „Radomsko”,
- współorganizacja wraz z Zespołem Szkolno-Gimnazjalnym nr 5 w Radomsku Turnieju Koszykówki 3-osobowej ESBANK Streetballmania,
- obecność na Dniach Radomska, Dniach Wielunia, Dniach Kłobucka, Festynie Powiatowym „Lato z Powiatem Radomszczańskim”, Dniach Wolborza, Dniach Gorzkowic czy Dniach Kamieńska,
- wsparcie organizacji festynów szkolnych oraz przedszkolnych.



Obligacje

*Łączna wartość
wyemitowanych
obligacji to 10 mln zł*

W celu podniesienia funduszy własnych ESBANK Bank Spółdzielczy dwukrotnie wyemitował obligacje. Pierwsza emisja miała miejsce 16 lipca 2010 roku, a obligacje te od 30 listopada 2010 są notowane na Rynku Catalyst Giełdy Papierów Wartościowych.

Obligacje notowane na Rynku Catalyst:

- **Liczba obligacji:** 5.000
- **Jednostkowa wartość nominalna:** 1.000 zł
- **Cena emisyjna:** równa wartości nominalnej
- **Łączna wartość emisji obligacji:** 5.000.000 zł
- **Oprocentowanie obligacji:** zmienne, ustalone w okresach półrocznych oparte o półroczną stawkę WIBOR 6M powiększoną o marżę w wysokości 3 punktów procentowych
- **Wykup obligacji:** 16 lipca 2025 roku (obligacje piętnastoletnie)

Druga emisja o wartości 5 000 000 zł zrealizowana została 30 listopada 2011 roku i objęła w większości naszych dotychczasowych Klientów.

- **Liczba obligacji:** 5.000
- **Jednostkowa wartość nominalna:** 1.000 zł
- **Cena emisyjna:** równa wartości nominalnej
- **Łączna wartość emisji obligacji:** 5.000.000 zł
- **Oprocentowanie obligacji:** zmienne, ustalone w okresach półrocznych oparte o półroczną stawkę WIBOR 6M powiększoną o marżę w wysokości 3 punktów procentowych
- **Wykup obligacji:** 16 listopada 2026 roku (obligacje piętnastoletnie)



Struktura terytorialna

Centrala Banku

Radomsko, ul. Pułaskiego 11, tel. 44 744 10 00

Oddział Banku nr I w Radomsku

Radomsko, ul. Pułaskiego 11, tel. 44 744 10 03
 Radomsko, ul. Reymonta 6, tel. 44 744 10 87
 Radomsko, ul. Krasickiego 5, tel. 44 744 10 75
 Radomsko, ul. Leszka Czarnego 23, tel. 44 744 10 81
 Radomsko, ul. Piastowska 10, tel. 44 744 10 78
 Radomsko, ul. Brzeźnicka 38, tel. 44 744 10 85
 Radomsko, ul. Fabianiego 7, tel. 44 744 10 91

Oddział Banku nr II w Radomsku

Gomunice, ul. Krasieńskiego 37, tel. 44 744 11 11
 Kamieńsk, ul. Słowackiego 12, tel. 44 744 11 07
 Kodrąb, ul. 22 Lipca 7, tel. 44 744 11 03
 Lgota Wielka, ul. Radomszczańska 109, tel. 44 744 10 98
 Ładzice, ul. Wyzwolenia 36, tel. 44 744 11 01
 Wielgomłyny, Rynek 5, tel. 44 744 11 06

Oddział Banku nr III w Częstochowie

Częstochowa, al. Wyzwolenia 7, tel. 34 343 05 11
 Częstochowa, al. Kościuszki 27, tel. 34 343 05 08
 Częstochowa, ul. Brzozowa 2/8, tel. 34 343 05 10
 Kłobuck, Rynek Jana Pawła II 17, tel. 34 343 05 06

Oddział Banku nr IV w Piotrkowie Trybunalskim

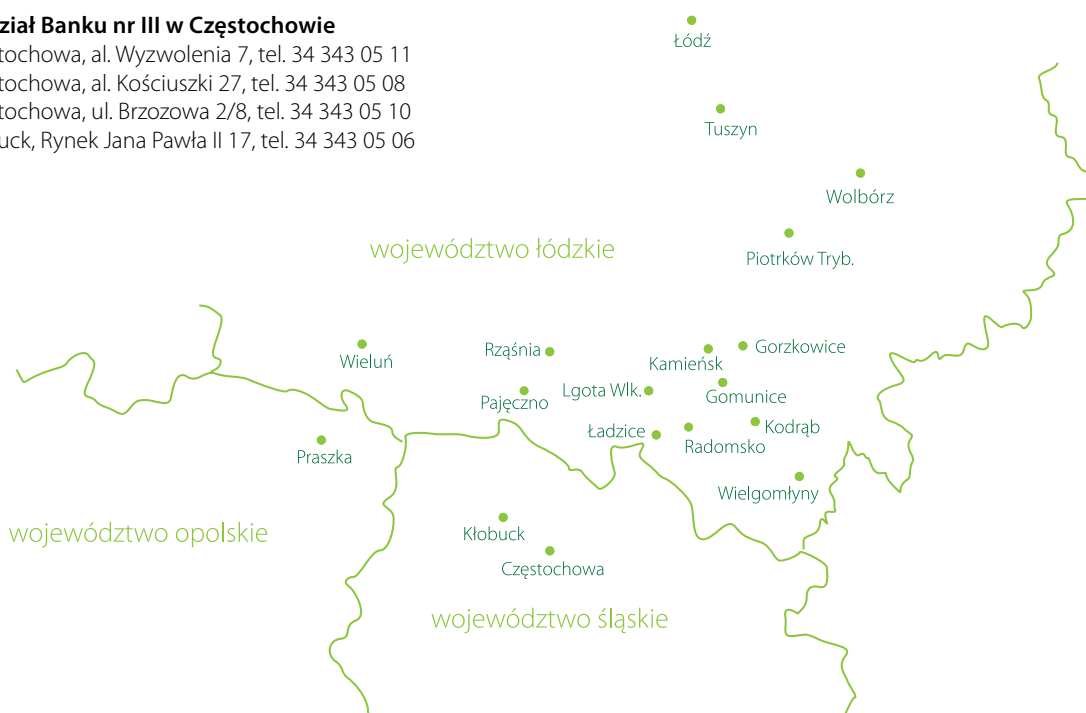
Piotrków Tryb., ul. Próchnika 36, tel. 44 744 11 18
 Piotrków Tryb., ul. Słowackiego 155/157, tel. 44 744 11 14
 Tuszyń, pl. Reymonta 3, tel. 42 279 76 05
 Gorzkowice, ul. Rynek 27, tel. 44 744 11 13
 Wolbórz, pl. Jagiełły 17, tel. 44 744 10 60

Oddział Banku nr V w Łodzi

Łódź, ul. Piotrkowska 193, tel. 42 279 76 00

Oddział Banku nr VI w Wieluniu

Wieluń, ul. Wojska Polskiego 2, tel. 43 656 44 00
 Pajęczno, ul. Wiśniowa 3, tel. 34 343 05 00
 Praszka, pl. Grunwaldzki 14, tel. 34 343 05 03
 Rząśnia, ul. Kościuszki 45, tel. 44 744 11 20



Opinia Niezależnego Biegłego Rewidenta

Dla Zebrania Przedstawicieli i Rady Nadzorczej

Przeprowadziliśmy badanie załączonego sprawozdania finansowego ESBANKU Banku Spółdzielczego z siedzibą w Radomsku, ul. Pułaskiego 11, na które składa się:

1. wprowadzenie do sprawozdania finansowego,
2. bilans sporządzony na dzień 31.12.2011 r., który po stronie aktywów i pasywów zamyka się sumą 587 398 982,60 zł;
3. współczynnik wypłacalności 9,86%;
4. zestawienia pozycji pozabilansowych wykazujące na dzień 31.12.2011 r. sumę 434 116 836,76 zł;
5. rachunek zysków i strat za rok obrotowy od 1.01.2011 r. do 31.12.2011 r. wykazujący zysk netto w wysokości 4 301 753,74 zł;
6. zestawienie zmian w kapitale (funduszu) własnym za rok obrotowy od 1.01.2011 r. do 31.12.2011 r. wykazujące wzrost kapitału własnego o kwotę 3 562 204,28 zł;
7. rachunek przepływów pieniężnych za rok obrotowy od 1.01.2011 r. do 31.12.2011 r., wykazujący wzrost stanu środków pieniężnych o kwotę 6 088 384,69 zł;
8. dodatkowe informacje i objaśnienia.

Za sporządzenie zgodnego z obowiązującymi przepisami sprawozdania finansowego oraz sprawozdania z działalności odpowiedzialny jest Zarząd Banku.

Zarząd Banku oraz członkowie Rady Nadzorczej Banku są zobowiązani do zapewnienia, aby sprawozdanie finansowe oraz sprawozdanie z działal-

ności spełniały wymagania przewidziane w ustawie z dnia 29 września 1994 r. o rachunkowości (Dz.U z 2009 r. Nr 152, poz. 1223, z późn. zm.), zwanej dalej „ustawą o rachunkowości”.

Naszym zadaniem było zbadanie i wyrażenie opinii o zgodności z wymagającymi zastosowania zasadami (polityką) rachunkowości tego sprawozdania finansowego oraz czy rzetelnie i jasno przedstawia ono, we wszystkich istotnych aspektach, sytuację majątkową i finansową, jak też wynik finansowy Banku oraz o prawidłowości ksiąg rachunkowych stanowiących podstawę jego sporządzenia.

Badanie sprawozdania finansowego przeprowadziliśmy stosownie do postanowień:

1. rozdziału 7 ustawy o rachunkowości,
2. krajowych standardów rewizji finansowej, wydanych przez Krajową Radę Biegłych Rewidentów w Polsce.

Badanie sprawozdania finansowego zaplanowaliśmy i przeprowadziliśmy w taki sposób, aby uzyskać racjonalną pewność, pozwalającą na wyrażenie opinii o sprawozdaniu. W szczególności badanie obejmowało sprawdzenie poprawności zastosowanych przez Bank zasad (polityki) rachunkowości i znaczących szacunków, sprawdzenie – w przeważającej mierze w sposób wyrywkowy – dowodów i zapisów księgowych, z których wynikają liczby i informacje zawarte w sprawozdaniu finansowym, jak i całościową ocenę sprawozdania finansowego.

Uważamy, że badanie dostarczyło wystarczającej podstawy do wyrażenia opinii.

Naszym zdaniem, zbadane sprawozdanie finansowe, we wszystkich istotnych aspektach:

- a) przedstawia rzetelnie i jasno informacje istotne dla oceny sytuacji majątkowej i finansowej Banku na dzień 31 grudnia 2011 roku, jak też jego wyniku finansowego za rok obrotowy od 1 stycznia 2011 roku do 31 grudnia 2011 roku,
- b) zostało sporządzone zgodnie z wymagającymi zastosowania zasadami (polityką) rachunkowości oraz przepisami rozporządzenia Ministra Finansów z dnia 16 grudnia 2008 roku w sprawie zasad tworzenia rezerw na ryzyko związane z działalnością banków (Dz.U. nr 235, poz. 1589) i rozporządzenia Ministra Finansów z dnia 1 października 2010 roku w sprawie szczególnych zasad rachunkowości banków (Dz.U. nr 191, poz. 1279), na podstawie prawidłowo prowadzonych ksiąg rachunkowych,
- c) jest zgodne z wpływającymi na treść sprawozdania finansowego przepisami prawa i postanowieniami statutu Banku.

Sprawozdanie z działalności Banku jest kompletne w rozumieniu art. 49 ust. 2 ustawy o rachunkowości, a zawarte w nim informacje, pochodzące ze zbadanego sprawozdania finansowego, są z nim zgodne.

Kalisz, dnia 29.03.2012 roku

Kluczowy Biegły Rewident
przeprowadzający badanie

Urszula Wietrzyk

Biegły Rewident

Nr ewid. 7655

W imieniu podmiotu Nr 373
uprawnionego do badania
Sprawozdań finansowych

„Audytor – Calisia” Spółka z o.o.

62-800 Kalisz ul. Asnyka 7-9

NIP 781-00-62-367

Podmiot nr 373

Urszula Wietrzyk

Prezes Zarządu, Biegły Rewident

Nr 7655

Bilans Banku – Aktywa

AKTYWA		Stan na koniec 31.12.2011	Stan na koniec 31.12.2010
I	Kasa, operacje z Bankiem Centralnym	11 398 249,30	9 527 057,04
	1. W rachunku bieżącym	11 398 249,30	9 527 057,04
	2. Rezerwa obowiązkowa		
	3. Inne środki		
II	Dłużne papiery wartościowe uprawnione do redyskontowania w Banku Centralnym	0,00	0,00
III	Należności od sektora finansowego	158 248 558,76	167 009 875,87
	1. W rachunku bieżącym	20 978 976,48	16 761 784,05
	2. Terminowe	137 269 582,28	150 248 091,82
IV	Należności od sektora niefinansowego	382 903 123,88	343 177 072,22
	1. W rachunku bieżącym	52 619 788,35	46 192 755,53
	2. Terminowe	330 283 335,53	296 984 316,69
V	Należności od sektora budżetowego	10 947 204,33	9 458 471,71
	1. W rachunku bieżącym	949,35	855 505,19
	2. Terminowe	10 946 254,98	8 602 966,52
VI	Należności z tytułu zakupionych papierów wartościowych z otrzymanym przyrzeczeniem odkupu		
VII	Dłużne papiery wartościowe	1 607 025,86	1 605 001,71
	1. Banków	1 410 562,06	1 409 314,39
	2. Budżetu Państwa i budżetów terenowych		
	3. Pozostałe	196 463,80	195 687,32
VIII	Udziały lub akcje w jednostkach zależnych	0,00	0,00
	1. W instytucjach finansowych		
	2. W pozostałych jednostkach		
IX	Udziały lub akcje w jednostkach współzależnych	0,00	0,00
	1. W instytucjach finansowych		
	2. W pozostałych jednostkach		
X	Udziały lub akcje w jednostkach stowarzyszonych	0,00	0,00
	1. W instytucjach finansowych		
	2. W pozostałych jednostkach		
XI	Udziały lub akcje w innych jednostkach	9 258 700,00	9 232 200,00
	1. W instytucjach finansowych	2 210 700,00	2 210 700,00
	2. W pozostałych jednostkach	7 048 000,00	7 021 500,00
XII	Pozostałe papiery wartościowe i inne aktywa finansowe	5 517 836,31	5 090 902,46
XIII	Wartości niematerialne i prawne, w tym: – wartość firmy	87 198,29	66 583,63
XIV	Rzeczowe aktywa trwałe	4 653 419,03	5 743 247,15
XV	Inne aktywa	1 362 184,95	936 747,48
	1. Przejęte aktywa - do zbycia	496 000,00	
	2. Pozostałe	866 184,95	936 747,48
XVI	Rozliczenia międzyokresowe	1 415 481,89	1 707 943,79
	1. Aktywa z tytułu odroczonego podatku dochodowego	1 130 365,00	1 369 439,00
	2. Pozostałe rozliczenia międzyokresowe	285 116,89	338 504,79
	AKTYWA RAZEM	587 398 982,60	553 555 103,06

Bilans Banku – Pasywa

13

PASYWA		Stan na koniec 31.12.2011	Stan na koniec 31.12.2010
I	Zobowiązania wobec Banku Centralnego		
II	Zobowiązania wobec sektora finansowego	37 547 683,94	31 277 584,35
	1. W rachunku bieżącym	34 586,95	1 279 377,97
	2. Terminowe	37 513 096,99	29 998 206,38
III	Zobowiązania wobec sektora niefinansowego	404 918 742,76	387 223 221,44
	1. Rachunki oszczędnościowe, w tym:	326 626 672,73	316 057 283,29
	a) bieżące	56 152 328,47	56 921 716,77
	b) terminowe	270 474 344,26	259 135 566,52
	2. Pozostałe, w tym:	78 292 070,03	71 165 938,15
	a) bieżące	54 364 286,76	49 332 591,53
	b) terminowe	23 927 783,27	21 833 346,62
IV	Zobowiązania wobec sektora budżetowego	60 525 714,99	65 790 484,92
	1. Bieżące	52 179 086,06	59 685 728,12
	2. Terminowe	8 346 628,93	6 104 756,80
V	Zobowiązania z tytułu sprzedanych papierów wartościowych z udzielonym przyrzeczeniem odkupu		
VI	Zobowiązania z tytułu emisji dłużnych papierów wartościowych	10 213 550,00	5 161 095,89
VII	Inne zobowiązania z tytułu instrumentów finansowych		
VIII	Fundusze specjalne i inne zobowiązania	8 747 627,38	6 044 911,33
IX	Koszty i przychody rozliczane w czasie oraz zastrzeżone	14 241 981,72	11 234 437,55
	1. Rozliczenia międzyokresowe kosztów	14 247,00	215 445,49
	2. Ujemna wartość firmy		
	3. Pozostałe przychody przyszłych okresów oraz zastrzeżone	14 227 734,72	11 018 992,06
X	Rezerwy	1 871 497,51	1 366 026,51
	1. Rezerwa z tytułu odroczonego podatku dochodowego	601 596,00	231 939,00
	2. Pozostałe rezerwy	1 269 901,51	1 134 087,51
XI	Zobowiązania podporządkowane	13 000 000,00	13 000 000,00
XII	Kapitał (fundusz) podstawowy	8 768 000,00	8 863 000,00
XIII	Należne wpłaty na kapitał (wielkość ujemna)	-230 606,80	-303 931,69
XIV	Akcje własne (wielkość ujemna)		
XV	Kapitał (fundusz) zapasowy	22 310 361,92	19 204 861,92
XVI	Kapitał (fundusz) z aktualizacji wyceny	419 447,31	73 631,46
XVII	Pozostałe kapitały (fundusze) rezerwowe	763 228,13	763 228,13
	1. Fundusz ogólnego ryzyka bankowego	700 000,00	700 000,00
	2. Pozostałe	63 228,13	63 228,13
XVIII	Zysk (strata) z lat ubiegłych		
XIX	Zysk (strata) netto	4 301 753,74	3 856 551,25
	PASYWA RAZEM	587 398 982,60	553 555 103,06
	Współczynnik wypłacalności	9,86	10,57

Rachunek zysków i strat

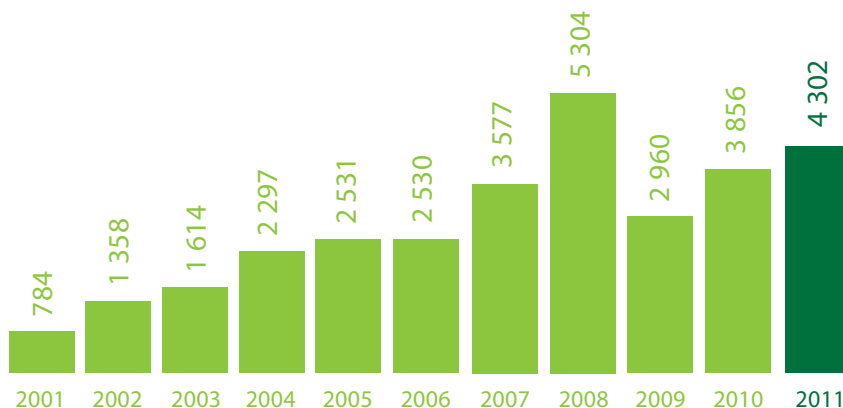
TREŚĆ INFORMACJI	Stan za okres 01.01-31.12.2011	Stan za okres 01.01-31.12.2010
I Przychody z tytułu odsetek	39 350 664,48	33 933 730,94
1. Od sektora finansowego	6 021 001,90	6 017 200,79
2. Od sektora niefinansowego	31 605 750,95	26 551 741,84
3. Od sektora budżetowego	1 613 426,25	1 277 537,29
4. Z papierów wartościowych o stałej kwocie dochodu	110 485,38	87 251,02
II Koszty odsetek	17 709 238,17	15 961 842,21
1. Od sektora finansowego	2 408 669,24	1 858 934,58
2. Od sektora niefinansowego	13 204 738,09	12 161 603,86
3. Od sektora budżetowego	2 095 830,84	1 941 303,77
III Wynik z tytułu odsetek (I - II)	21 641 426,31	17 971 888,73
IV Przychody z tytułu prowizji	7 039 792,19	7 416 239,99
V Koszty prowizji	123 586,32	166 560,41
VI Wynik z tytułu prowizji (IV - V)	6 916 205,87	7 249 679,58
VII Przychody z udziałów lub akcji, pozostałych papierów wartościowych i innych instrumentów finansowych, o zmiennej kwocie dochodu	187 052,76	184 616,94
1. Od jednostek zależnych		
2. Od jednostek współzależnych	0,00	0,00
3. Od jednostek stowarzyszonych	0,00	0,00
4. Od pozostałych jednostek	187 052,76	184 616,94
VIII Wynik operacji finansowych	-407 904,11	-161 095,89
1. Papierami wartościowymi i innymi instrumentami finansowymi	0,00	0,00
2. Pozostałych	-407 904,11	-161 095,89
IX Wynik z pozycji wymiany	110 348,58	85 376,05
X Wynik działalności bankowej	28 447 129,41	25 330 465,41
XI Pozostałe przychody operacyjne	1 153 094,66	6 642 908,76
XII Pozostałe koszty operacyjne	610 399,39	4 230 406,76
XIII Koszty działania banku	19 984 171,65	17 760 240,24
1. Wynagrodzenia	9 247 137,02	8 619 771,34
2. Ubezpieczenia inne świadczenia	2 183 744,59	2 045 319,85
3. Inne	8 553 290,04	7 095 149,05
XIV Amortyzacja środków trwałych oraz wartości niematerialnych i prawnych	1 454 066,88	1 641 583,52
XV Odpisy na rezerwy i aktualizacja wartości	7 135 883,26	5 967 057,82
1. Odpisy na rezerwy celowe i na ogólne ryzyko bankowe	7 135 883,26	5 967 057,82
2. Aktualizacja wartości aktywów finansowych		
XVI Rozwiązanie rezerw i aktualizacja wartości	5 110 954,85	2 518 179,42
1. Rozwiązanie rezerw celowych i rezerw na ogólne ryzyko bankowe	5 110 954,85	2 518 179,42
2. Aktualizacja wartości aktywów finansowych		
XVII Różnica wartości rezerw i aktualizacji (XVI - XV)	-2 024 928,41	-3 448 878,40
XVIII Wynik działalności operacyjnej	5 526 657,74	4 892 265,25
XIX Wynik operacji nadzwyczajnych	0,00	0,00
1. Zyski nadzwyczajne	0,00	0,00
2. Straty nadzwyczajne	0,00	0,00
XX Zysk (strata) brutto	5 526 657,74	4 892 265,25
XXI Podatek dochodowy	1 224 904,00	1 035 714,00
XXII Pozostałe obowiązkowe zmniejszenie zysku (zwiększenie straty)	0,00	0,00
XXIII Zysk (strata) netto	4 301 753,74	3 856 551,25

Wykresy



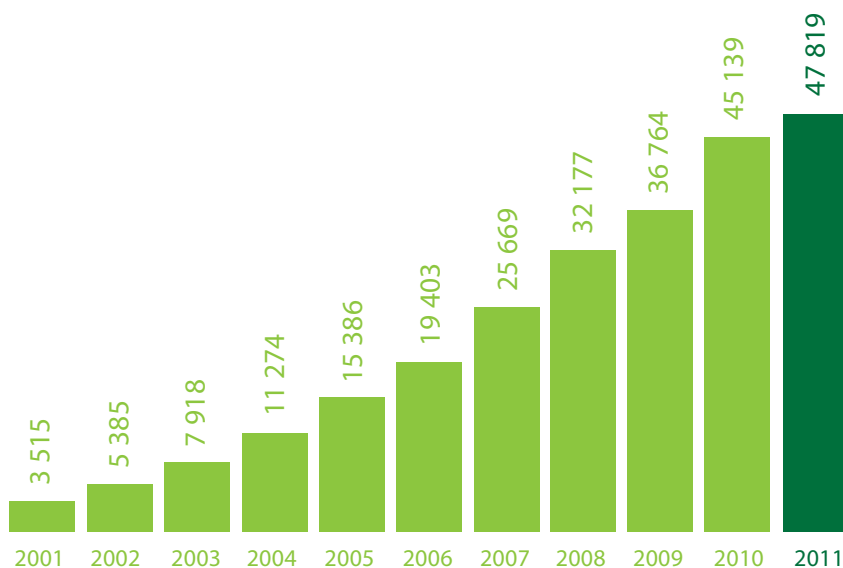
Suma bilansowa

(w tysiącach złotych)



Wynik finansowy netto

(w tysiącach złotych)



Fundusze własne

(w tysiącach złotych)





ESBANK Bank Spółdzielczy
ul. Pułaskiego 11, 97-500 Radomsko
tel. +48 44 744 10 00, fax +48 44 744 10 01
www.esbank.pl